



## PUMPENFRAGEBOGEN

Um Bestellungenfehler, Rücklieferungen und Teileaustausch zu vermeiden, empfehlen wir Ihnen, diesen Fragebogen so gut wie möglich auszufüllen:

### TYP

Maschinentyp: .....

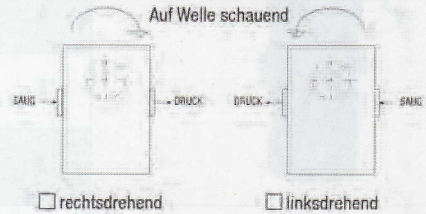
Pumpenmarke: .....

Nummernschild: .....

### PUMPE

- Einfach
- Tandem
- Dreifach
- Sonstiges

### DREHRICHTUNG



### WELLE

- konisch
  - Ø großer Konus: ..... (mm)
  - Ø kleiner Konus: ..... (mm)
- zylindrisch
  - Ø Welle: ..... (mm)
- verzahnt
  - Anzahl der Zähne: .....
  - Ø Welle: ..... (mm)

### BAUSTOFF

- Aluminium
- Guß

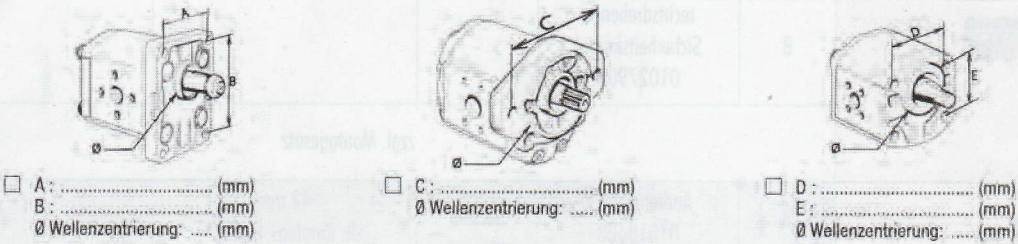
### HUBRAUM

cm<sup>3</sup>/U: .....

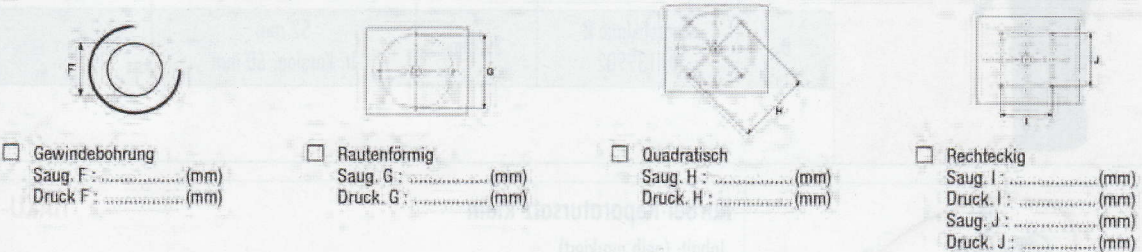
Erinnerung: Formel zur Berechnung des Hubraums:  
**Hubraum = 3,14 x E x L x H**

**Siehe Seite 58**  
 Wert in cm

### FLANSCH



### SAUGANSCHLÜSSE, DRUCKANSCHLÜSSE



### FIRMENDATEN

Gesellschaft: ..... Stempel

.....

Ansprechpartner: .....

.....

Tel-Nr.: .....

Fax-Nr.: .....