







ANGEBOT

∅ 110 mm





BESTELLUNG


Abbildung/Bezeichnung	D Innen ∅	A Außen ∅	L ₁ Länge/Höhe	L ₂ Länge/Höhe	L ₃ Länge/Höhe	G Gewinde	B Bohrung	Lagernummer/ Bestellmenge
Ausgleichscheibe 	110 mm	180 mm	1,0 mm	-	-	-	-	915 110 180 100
Ausgleichscheibe 	110 mm	180 mm	2,0 mm	-	-	-	-	915 110 180 200
Ausgleichscheibensatz SCHMAL enthält je 2 Stück der o.g. Stärken = 4 Stück 								110S
Ausgleichscheibe 	110 mm	180 mm	3,0 mm	-	-	-	-	915 110 180 300
Ausgleichscheibe 	110 mm	180 mm	5,0 mm	-	-	-	-	915 110 180 500
Ausgleichscheibensatz BREIT enthält je 2 Stück der o.g. Stärken = 4 Stück 								110B
Reparaturbuchse IS 	110 mm	132 mm	100 mm					980 110 132 100

ANGEBOT

∅ 120 mm

BESTELLUNG

Abbildung/Bezeichnung	D Innen ∅	A Außen ∅	L ₁ Länge/Höhe	L ₂ Länge/Höhe	L ₃ Länge/Höhe	G Gewinde	B Bohrung	Lagernummer/ Bestellmenge
Ausgleichscheibe 	120 mm	190 mm	1,0 mm					915 120 190 100 
Ausgleichscheibe 	120 mm	190 mm	2,0 mm					915 120 190 200 

Artikel mit  sind Saisonartikel und nicht immer verfügbar.