





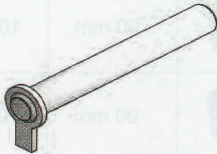









Abbildung/Bezeichnung	D Innen Ø	A Außen Ø	L ₁ Länge/Höhe	L ₂ Länge/Höhe	L ₃ Länge/Höhe	G Gewinde	B Bohrung	Lagernummer/ Bestellmenge
Ausgleichscheibe 	100 mm	145 mm	1,0 mm	-	-	-	-	915 100 145 100
Ausgleichscheibe 	100 mm	145 mm	2,0 mm	-	-	-	-	915 100 145 200
Ausgleichscheibensatz SCHMAL enthält je 2 Stück der o.g. Stärken = 4 Stück 								100S
Ausgleichscheibe 	100 mm	145 mm	3,0 mm	-	-	-	-	915 100 145 300
Ausgleichscheibe 	100 mm	145 mm	5,0 mm	-	-	-	-	915 100 145 500
Ausgleichscheibensatz BREIT enthält je 2 Stück der o.g. Stärken = 4 Stück 								100B
Königsbolzen mit Lasche 	100 mm	42CrMo4	Kl.500 mm	525 mm				943 100 500 000 
Stahlbuchse IS 	100 mm	115 mm	40 mm					980 100 115 040
Stahlbuchse Typ IS 	100 mm	115 mm	60 mm					980 100 115 060
Stahlbuchse Typ OS 	100 mm	115 mm	80 mm					970 100 115 080
Reparaturbuchse IS 	100 mm	117 mm	100 mm					980 100 117 100
Reparaturbuchse IS 	100 mm	122 mm	100 mm					980 100 122 100
Gelenklager GE100ES-2RS 	100 mm	150 mm	70 mm	-	-	-	-	810 100 150 070

Artikel mit  sind Saisonartikel und nicht immer verfügbar.