











Abbildung/Bezeichnung	D Innen Ø	A Außen Ø	L ₁ Länge/Höhe	L ₂ Länge/Höhe	L ₃ Länge/Höhe	G Gewinde	B Bohrung	Lagernummer/ Bestellmenge
wir verwenden beim 55er Bolzen Bau Kasten die 60er Ausgleichscheiben								
Ausgleichscheibe 	60 mm	110 mm	0,5 mm	-	-	-	-	915 060 110 050
Ausgleichscheibe 	60 mm	110 mm	1,0 mm	-	-	-	-	915 060 110 100
Ausgleichscheibe 	60 mm	110 mm	2,0 mm	-	-	-	-	915 060 110 200
Ausgleichscheibensatz SCHMAL enthält je 2 Stück der o.g. Stärken = 6 Stück 							60S	
Ausgleichscheibe 	60 mm	110 mm	3,0 mm	-	-	-	-	915 060 110 300
Ausgleichscheibe 	60 mm	110 mm	5,0 mm	-	-	-	-	915 060 110 500
Ausgleichscheibensatz BREIT enthält je 2 Stück der o.g. Stärken = 4 Stück 							60B	
Reparaturbuchse IS 								
	55 mm	67 mm	100 mm					980 055 067 100
Reparaturbuchse IS 								
	55 mm	72 mm	100 mm					980 055 072 100
42CrMo4v Welle 								
	55 mm	42CrMo4	1000mm					943 055 999 000 