


















Abbildung/Bezeichnung	D Innen Ø	A Außen Ø	L <sub>1</sub> Länge/Höhe	L <sub>2</sub> Länge/Höhe	L <sub>3</sub> Länge/Höhe	G Gewinde	B Bohrung	Lagernummer/ Bestellmenge
Ausgleichscheibe 	50 mm	80 mm	0,5 mm	-	-	-	-	915 050 080 050
Ausgleichscheibe 	50 mm	80 mm	1,0 mm	-	-	-	-	915 050 080 100
Ausgleichscheibe 	50 mm	80 mm	2,0 mm	-	-	-	-	915 050 080 200
Ausgleichscheibensatz SCHMAL enthält je 2 Stück der o.g. Stärken = 6 Stück 								50S
Ausgleichscheibe 	50 mm	80 mm	3,0 mm					915 050 080 300
Ausgleichscheibe 	50 mm	80 mm	5,0 mm					915 050 080 500
Ausgleichscheibensatz BREIT enthält je 2 Stück der o.g. Stärken = 4 Stück 								50B
Rillenkugellager 6010.2RS 	50 mm	80 mm	16 mm	-	-	-	-	825 050 080 016
Rillenkugellager 6210.2RS 	50 mm	90 mm	20 mm	-	-	-	-	825 050 090 020
Rillenkugellager 6310.2RS 	50 mm	110 mm	27 mm	-	-	-	-	825 050 110 027
Gelenklager GE50ES-2RS 	50 mm	75 mm	35 mm	-	-	-	-	810 050 075 035
Gelenklager GE650ES-2RS 	50 mm	90 mm	56 mm	-	-	-	-	820 050 090 056
Gelenklager GEEM50ES-2RS 	50 mm	75 mm	43 mm	-	-	-	-	812 050 075 043
Gelenkkopf WS50N 	50 mm	123 mm	149,5 mm	-	-	-	-	WS50N
Gelenkkopf WS50C 	50 mm	112 mm	144 mm	-	-	-	-	WS50C
Gelenkkopf WGAS50 	50 mm	116 mm	198 mm	-	-	M50 x 3	-	WGAS50
Gelenkkopf WAPR50S 	50 mm	120 mm	190 mm	-	-	M33 x 2	-	WAPR50S