
















Abbildung/Bezeichnung	D Innen Ø	A Außen Ø	L ₁ Länge/Höhe	L ₂ Länge/Höhe	L ₃ Länge/Höhe	G Gewinde	B Bohrung	Lagernummer/ Bestellmenge
Ausgleichscheibe 	45 mm	70 mm	0,5 mm	-	-	-	-	915 045 070 050
Ausgleichscheibe 	45 mm	70 mm	1,0 mm	-	-	-	-	915 045 070 100
Ausgleichscheibe 	45 mm	70 mm	2,0 mm	-	-	-	-	915 045 070 200
Ausgleichscheibensatz SCHMAL enthält je 2 Stück der o.g. Stärken = 6 Stück								45S
Ausgleichscheibe 	45 mm	70 mm	3,0 mm	-	-	-	-	915 045 070 300
Ausgleichscheibe 	45 mm	70 mm	5,0 mm	-	-	-	-	915 045 070 500
Ausgleichscheibensatz BREIT enthält je 2 Stück der o.g. Stärken = 4 Stück								45B
Rillenkugellager 6009.2RS 	45 mm	75 mm	16 mm	-	-	-	-	825 045 075 016
Rillenkugellager 6209.2RS 	45 mm	85 mm	19 mm	-	-	-	-	825 045 085 019
Rillenkugellager 6309.2RS 	45 mm	100 mm	25 mm	-	-	-	-	825 045 100 025
Gelenklager GE45ES-2RS 	45 mm	68 mm	32 mm	-	-	-	-	810 045 068 032
Gelenklager GEG45ES-2RS 	45 mm	75 mm	43 mm	-	-	-	-	820 045 075 043
Gelenklager GEEM45ES-2RS 	45 mm	68 mm	40 mm	-	-	-	-	812 045 068 040
Gelenkkopf WS45N 	45 mm	110 mm	132 mm	-	-	-	-	WS45N
Gelenkkopf WS45C 	45 mm	102 mm	128 mm	-	-	-	-	WS45C